

我國船員在船服務人數統計表(截至101年12月31日止)

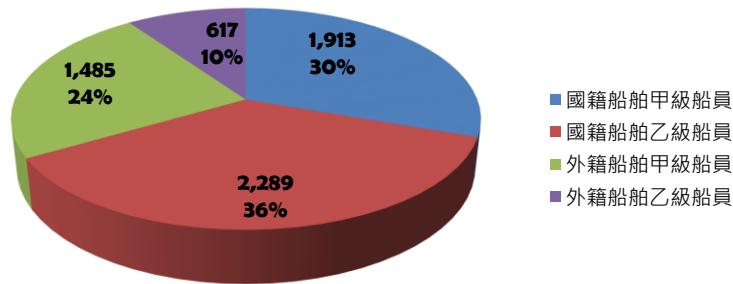
船籍別		本國籍船舶			外籍船舶			合計	
		男	女	總計	男	女	總計		
職稱	性別	男	女	總計	男	女	總計		
		合計							
甲級船員	船面部	船長	492	7	499	310	0	310	809
		大副	149	2	151	161	1	162	313
		船副	316	41	357	243	33	276	633
		航海實習生	38	12	50	66	18	84	134
		小計	995	62	1,057	780	52	832	1,889
		輪機部	輪機長	442	0	442	278	0	278
	大管輪	118	0	118	111	0	111	229	
	管輪	250	1	251	196	2	198	449	
	輪機實習生	33	6	39	63	3	66	105	
	小計	843	7	850	648	5	653	1,503	
	事務部	小計	4	2	6	0	0	0	6
	總計	1,842	71	1,913	1,428	57	1,485	3,398	
	乙級船員	船面部	1,324	14	1,338	350	1	351	1,689
	輪機部	734	2	736	151	0	151	887	
事務部	207	8	215	115	0	115	330		
通用員	0	0	0	0	0	0	0		
總計	2,265	24	2,289	616	1	617	2,906		
合計	4,107	95	4,202	2,044	58	2,102	6,304		
		65.15%	1.51%	66.66%	32.42%	0.92%	33.34%	100.00%	

職稱		本國籍船舶	外籍船舶	合計	
甲級船員	船面部	船長	499	310	809
		大副	151	162	313
		船副	357	276	633
		航海實習生	50	84	134
		小計	1,057	832	1,889
		輪機部	輪機長	442	278
	大管輪	118	111	229	
	管輪	251	198	449	
	輪機實習生	39	66	105	
	小計	850	653	1,503	
	事務部	小計	6	0	6
	總計	1,913	1,485	3,398	
	乙級船員	船面部	1,338	351	1,689
	輪機部	736	151	887	
事務部	215	115	330		
通用員	0	0	0		
總計	2,289	617	2,906		
合計	4,202	2,102	6,304		
	66.66%	33.34%	100%		

性別		男	女	合計	
甲級船員	船面部	船長	802	7	809
		大副	310	3	313
		船副	559	74	633
		航海實習生	104	30	134
		小計	1,775	114	1,889
		輪機部	輪機長	720	0
	大管輪	229	0	229	
	管輪	446	3	449	
	輪機實習生	96	9	105	
	小計	1,491	12	1,503	
	事務部	小計	4	2	6
	總計	3,270	128	3,398	
	乙級船員	船面部	1,674	15	1,689
	輪機部	885	2	887	
事務部	322	8	330		
通用員	0	0	0		
總計	2,881	25	2,906		
合計	6,151	153	6,304		
	97.57%	2.43%	100%		

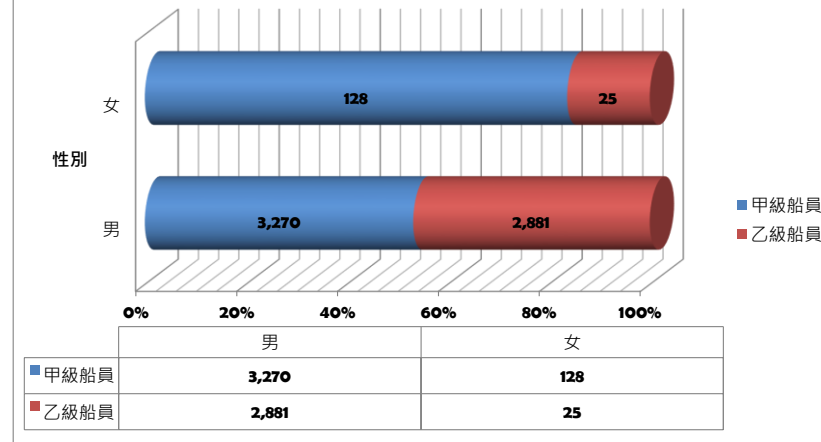
我國船員在船服務人數統計表~按船籍別分

(截至101年12月31日)



我國船員在船服務人數統計表~按性別分

(截至101年12月31日止)



我國船員在船服務人數統計表(截至102年12月31日止)

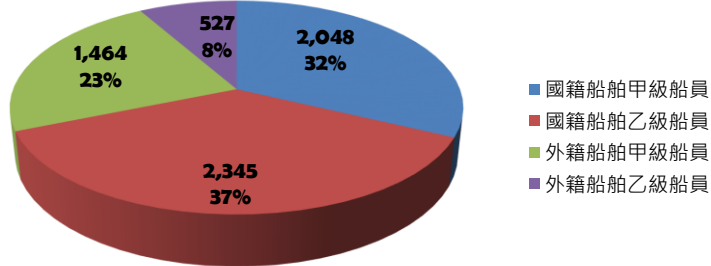
船籍別		本國籍船舶			外籍船舶			合計	
		男	女	總計	男	女	總計		
職	性								
	別								
甲級船員	船面部	船長	515	9	524	310	0	310	834
		大副	157	1	158	148	5	153	311
		船副	335	43	378	229	34	263	641
		航海實習生	50	21	71	97	27	124	195
		小計	1,057	74	1,131	784	66	850	1,981
		輪機部	輪機長	461	0	461	255	0	255
	大管輪	130	0	130	108	0	108	238	
	管輪	274	0	274	182	1	183	457	
	輪機實習生	43	3	46	67	1	68	114	
	小計	908	3	911	612	2	614	1,525	
	事務部	小計	6	0	6	0	0	0	6
	總計	1,971	77	2,048	1,396	68	1,464	3,512	
	百分比	56.12%	2.19%	58.31%	39.75%	1.94%	41.69%	100.00%	
	乙級船員	船面部	1,359	18	1,377	288	0	288	1,665
輪機部		731	3	734	134	0	134	868	
事務部		215	19	234	105	0	105	339	
通用員		0	0	0	0	0	0	0	
總計		2,305	40	2,345	527	0	527	2,872	
百分比	80.26%	1.39%	81.65%	18.35%	0.00%	18.35%	100.00%		
合計	4,276	117	4,393	1,923	68	1,991	6,384		
百分比	66.98%	1.83%	68.81%	30.12%	1.07%	31.19%	100.00%		

職稱		本國籍船舶	外籍船舶	合計	
甲級船員	船面部	船長	524	310	834
		大副	158	153	311
		船副	378	263	641
		航海實習生	71	124	195
		小計	1,131	850	1,981
		輪機部	輪機長	461	255
	大管輪	130	108	238	
	管輪	274	183	457	
	輪機實習生	46	68	114	
	小計	911	614	1,525	
	事務部	小計	6	0	6
	總計	2,048	1,464	3,512	
	百分比	58.31%	41.69%	100%	
	乙級船員	船面部	1,377	288	1,665
輪機部		734	134	868	
事務部		234	105	339	
通用員		0	0	0	
總計		2,345	527	2,872	
百分比	81.65%	18.35%	100%		
合計	4,393	1,991	6,384		
百分比	68.81%	31.19%	100%		

性別		男	女	合計	
甲級船員	船面部	船長	825	9	834
		大副	305	6	311
		船副	564	77	641
		航海實習生	147	48	195
		小計	1,841	140	1,981
		輪機部	輪機長	716	0
	大管輪	238	0	238	
	管輪	456	1	457	
	輪機實習生	110	4	114	
	小計	1,520	5	1,525	
	事務部	小計	6	0	6
	總計	3,367	145	3,512	
	百分比	95.87%	4.13%	100%	
	乙級船員	船面部	1,647	18	1,665
輪機部		865	3	868	
事務部		320	19	339	
通用員		0	0	0	
總計		2,832	40	2,872	
百分比	98.61%	1.39%	100%		
合計	6,199	185	6,384		
百分比	97.10%	2.90%	100%		

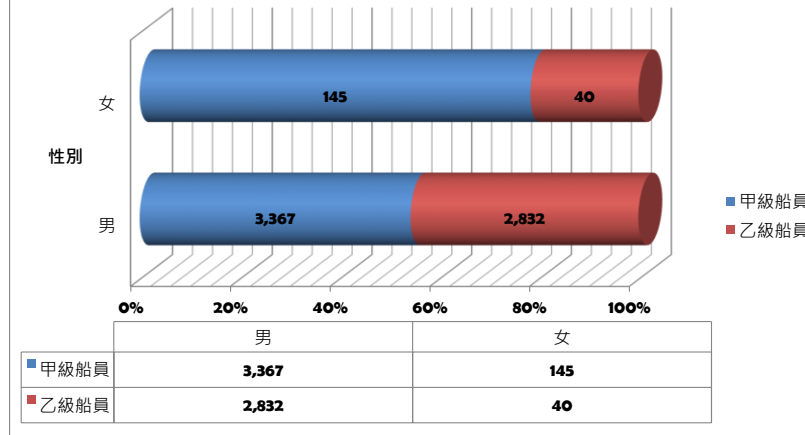
我國船員在船服務人數統計表~按船籍別分

(截至102年12月31日)



我國船員在船服務人數統計表~按性別分

(截至102年12月31日)



我國船員在船服務人數統計表(截至103年12月31日止)

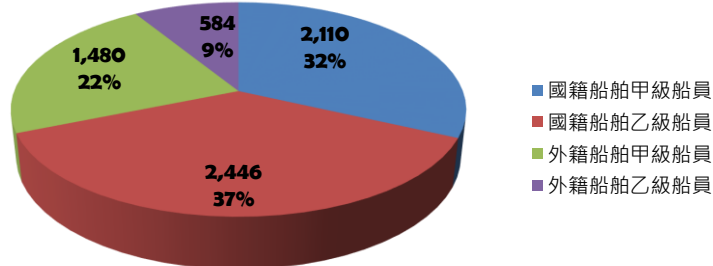
船籍別		本國籍船舶			外籍船舶			合計	
職 稱	性 別	男	女	總計	男	女	總計		
		甲級船員	艙面部	船長	542	5	547	279	1
大副	160			5	165	143	5	148	313
船副	322			45	367	246	40	286	653
航海實習生	47			17	64	79	30	109	173
小計	1,071			72	1,143	747	76	823	1,966
輪機部	輪機長			475	0	475	244	0	244
大管輪	140		0	140	111	0	111	251	
管輪	286		4	290	220	1	221	511	
輪機實習生	50		1	51	75	6	81	132	
小計	951		5	956	650	7	657	1,613	
事務部	小計		10	1	11	0	0	0	11
總計	2,032		78	2,110	1,397	83	1,480	3,590	
乙級船員	艙面部		1,397	17	1,414	330	0	330	1,744
	輪機部	779	4	783	145	0	145	928	
	事務部	229	20	249	109	0	109	358	
	通用員	0	0	0	0	0	0	0	
	總計	2,405	41	2,446	584	0	584	3,030	
合計	4,437	119	4,556	1,981	83	2,064	6,620		
	67.02%	1.80%	68.82%	29.92%	1.25%	31.18%	100.00%		

職 稱		本國籍船舶	外籍船舶	合計	
甲級船員	艙面部	船長	547	280	827
		大副	165	148	313
		船副	367	286	653
		航海實習生	64	109	173
		小計	1,143	823	1,966
		輪機部	輪機長	475	244
	大管輪	140	111	251	
	管輪	290	221	511	
	輪機實習生	51	81	132	
	小計	956	657	1,613	
	事務部	小計	11	0	11
	總計	2,110	1,480	3,590	
		58.77%	41.23%	100%	
乙級船員	艙面部	1,414	330	1,744	
	輪機部	783	145	928	
	事務部	249	109	358	
	通用員	0	0	0	
	總計	2,446	584	3,030	
	80.73%	19.27%	100%		
合計	4,556	2,064	6,620		
	68.82%	31.18%	100%		

性 別		男	女	合計	
甲級船員	艙面部	船長	821	6	827
		大副	303	10	313
		船副	568	85	653
		航海實習生	126	47	173
		小計	1,818	148	1,966
		輪機部	輪機長	719	0
	大管輪	251	0	251	
	管輪	506	5	511	
	輪機實習生	125	7	132	
	小計	1,601	12	1,613	
	事務部	小計	10	1	11
	總計	3,429	161	3,590	
		95.52%	4.48%	100%	
乙級船員	艙面部	1,727	17	1,744	
	輪機部	924	4	928	
	事務部	338	20	358	
	通用員	0	0	0	
	總計	2,989	41	3,030	
	98.65%	1.35%	100%		
合計	6,418	202	6,620		
	96.95%	3.05%	100%		

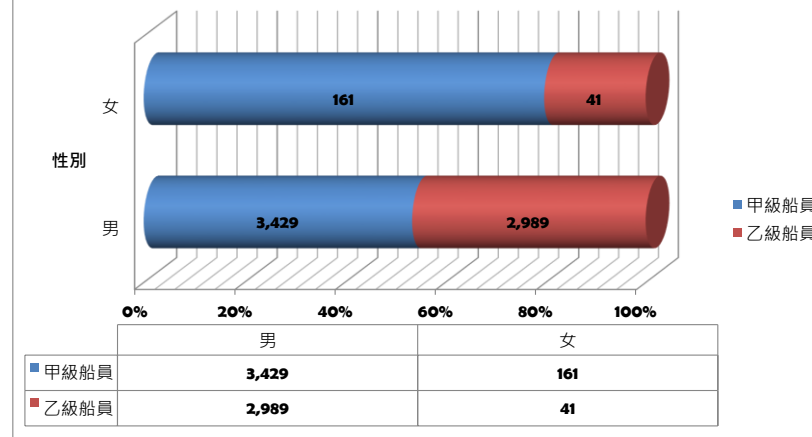
我國船員在船服務人數統計表~按船籍別分

(截至103年12月31日)



我國船員在船服務人數統計表~按性別分

(截至103年12月31日止)



我國船員在船服務人數統計表(截至104年12月31日止)

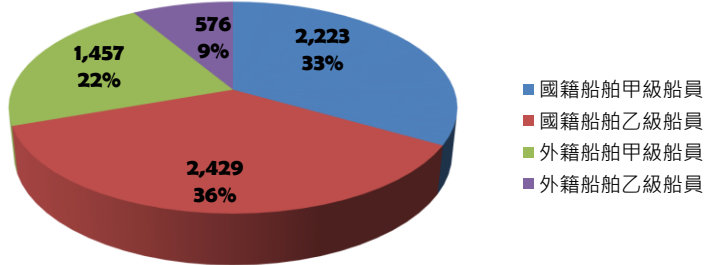
船籍別		本國籍船舶			外籍船舶			合計	
職 稱	性 別	男	女	總計	男	女	總計		
		甲級船員	艙面部	船長	557	7	564	249	2
大副	154			8	162	157	2	159	321
船副	356			62	418	238	42	280	698
航海實習生	48			14	62	125	28	153	215
小計	1,115			91	1,206	769	74	843	2,049
輪機部	輪機長			488	1	489	208	0	208
大管輪	138		0	138	96	0	96	234	
管輪	310		5	315	241	3	244	559	
輪機實習生	65		1	66	64	2	66	132	
小計	1,001		7	1,008	609	5	614	1,622	
事務部	小計		8	1	9	0	0	0	9
總計	2,124		99	2,223	1,378	79	1,457	3,680	
乙級船員	艙面部		1,395	21	1,416	314	0	314	1,730
	輪機部	775	5	780	146	0	146	926	
	事務部	213	20	233	116	0	116	349	
	通用員	0	0	0	0	0	0	0	
	總計	2,383	46	2,429	576	0	576	3,005	
合計	4,507	145	4,652	1,954	79	2,033	6,685		
		67.42%	2.17%	69.59%	29.23%	1.18%	30.41%	100.00%	

職 稱		本國籍船舶	外籍船舶	合計	
甲級船員	艙面部	船長	564	251	815
		大副	162	159	321
		船副	418	280	698
		航海實習生	62	153	215
		小計	1,206	843	2,049
		輪機部	輪機長	489	208
	大管輪	138	96	234	
	管輪	315	244	559	
	輪機實習生	66	66	132	
	小計	1,008	614	1,622	
	事務部	小計	9	0	9
	總計	2,223	1,457	3,680	
			60.41%	39.59%	100%
乙級船員	艙面部	1,416	314	1,730	
	輪機部	780	146	926	
	事務部	233	116	349	
	通用員	0	0	0	
	總計	2,429	576	3,005	
		80.83%	19.17%	100%	
合計	4,652	2,033	6,685		
		69.59%	30.41%	100%	

性別			男	女	合計
甲級船員	艙面部	船長	806	9	815
		大副	311	10	321
		船副	594	104	698
		航海實習生	173	42	215
		小計	1,884	165	2,049
		輪機部	輪機長	696	1
	大管輪	234	0	234	
	管輪	551	8	559	
	輪機實習生	129	3	132	
	小計	1,610	12	1,622	
	事務部	小計	8	1	9
	總計	3,502	178	3,680	
			95.16%	4.84%	100%
乙級船員	艙面部	1,709	21	1,730	
	輪機部	921	5	926	
	事務部	329	20	349	
	通用員	0	0	0	
	總計	2,959	46	3,005	
		98.47%	1.53%	100%	
合計	6,461	224	6,685		
		96.65%	3.35%	100%	

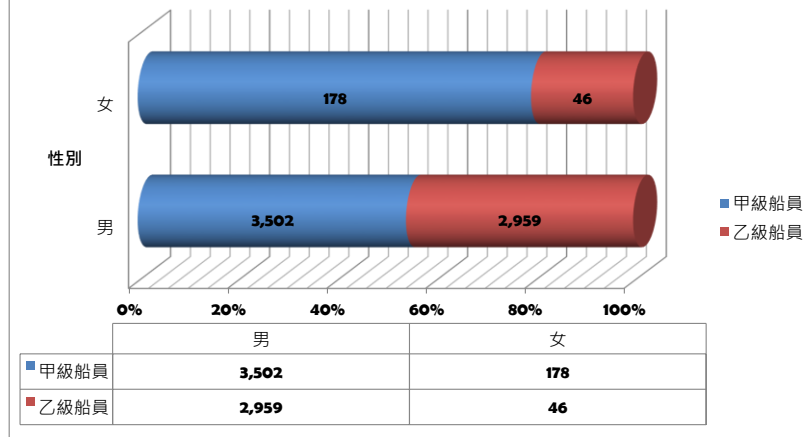
我國船員在船服務人數統計表~按船籍別分

(截至104年12月31日)



我國船員在船服務人數統計表~按性別分

(截至104年12月31日止)



我國船員在船服務人數統計表(截至105年12月31日止)

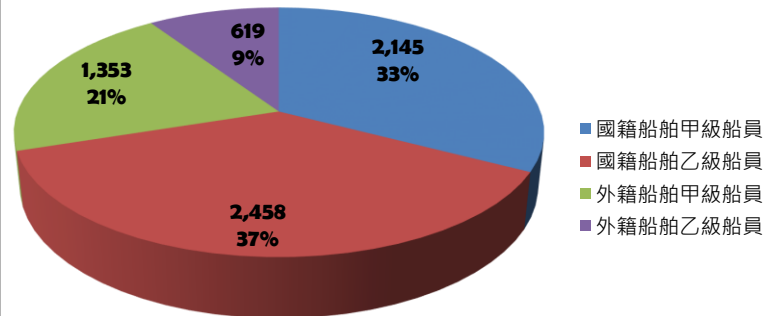
船籍別		本國籍船舶			外籍船舶			合計	
職 稱	性 別	男	女	總計	男	女	總計		
		甲級船員	艙面部	船長	576	4	580	238	0
大副	151			13	164	137	4	141	305
船副	337			58	395	235	42	277	672
航海實習生	28			5	33	117	16	133	166
小計	1,092			80	1,172	727	62	789	1,961
輪機部	輪機長			498	1	499	177	0	177
大管輪	133		1	134	81	0	81	215	
管輪	285		4	289	229	2	231	520	
輪機實習生	39		1	40	74	1	75	115	
小計	955		7	962	561	3	564	1,526	
事務部	小計		8	3	11	0	0	0	11
總計	2,055		90	2,145	1,288	65	1,353	3,498	
乙級船員	艙面部		1,405	28	1,433	331	0	331	1,764
	輪機部	774	3	777	172	0	172	949	
	事務部	229	19	248	116	0	116	364	
	通用員	0	0	0	0	0	0	0	
	總計	2,408	50	2,458	619	0	619	3,077	
合計	4,463	140	4,603	1,907	65	1,972	6,575		
	67.88%	2.13%	70.01%	29.00%	0.99%	29.99%	100.00%		

職 稱		本國籍船舶	外籍船舶	合計	
甲級船員	艙面部	船長	580	238	818
		大副	164	141	305
		船副	395	277	672
		航海實習生	33	133	166
		小計	1,172	789	1,961
		輪機部	輪機長	499	177
	大管輪	134	81	215	
	管輪	289	231	520	
	輪機實習生	40	75	115	
	小計	962	564	1,526	
	事務部	小計	11	0	11
	總計	2,145	1,353	3,498	
	乙級船員	艙面部	1,433	331	1,764
輪機部		777	172	949	
事務部		248	116	364	
通用員		0	0	0	
總計		2,458	619	3,077	
合計	4,603	1,972	6,575		
	70.01%	29.99%	100%		

性 別		男	女	合計	
甲級船員	艙面部	船長	814	4	818
		大副	288	17	305
		船副	572	100	672
		航海實習生	145	21	166
		小計	1,819	142	1,961
		輪機部	輪機長	675	1
	大管輪	214	1	215	
	管輪	514	6	520	
	輪機實習生	113	2	115	
	小計	1,516	10	1,526	
	事務部	小計	8	3	11
	總計	3,343	155	3,498	
	乙級船員	艙面部	1,736	28	1,764
輪機部		946	3	949	
事務部		345	19	364	
通用員		0	0	0	
總計		3,027	50	3,077	
合計	6,370	205	6,575		
	96.88%	3.12%	100%		

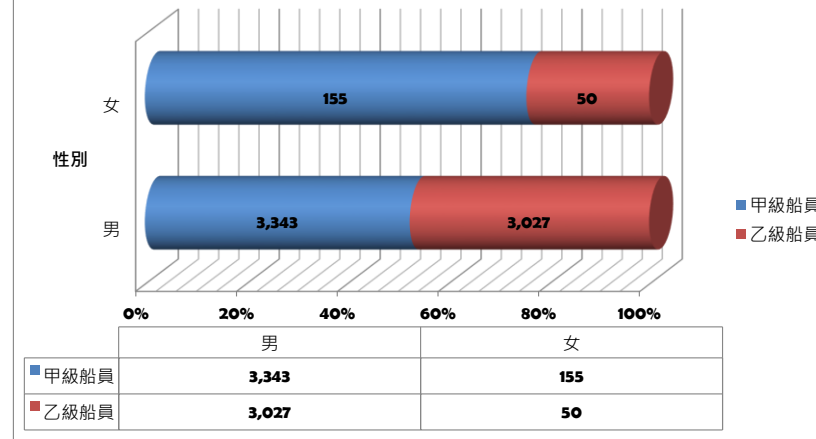
我國船員在船服務人數統計表~按船籍別分

(截至105年12月31日)



我國船員在船服務人數統計表~按性別分

(截至105年12月31日止)



我國船員在船服務人數統計表(截至106年12月31日止)

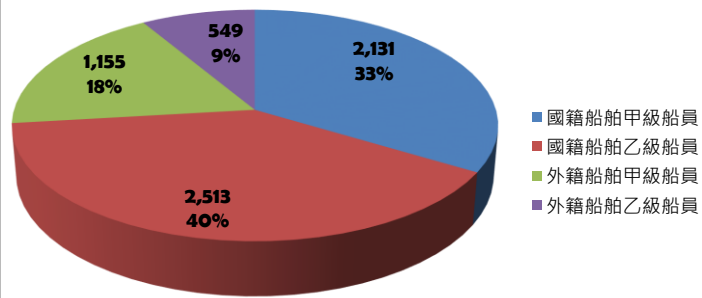
船籍別			本國籍船舶			外籍船舶			合計
			男	女	總計	男	女	總計	
職稱	性別		男	女	總計	男	女	總計	合計
	甲級船員	艙面部	船長	568	10	578	196	1	197
大副			146	12	158	116	5	121	279
船副			306	67	373	205	31	236	609
航海實習生			35	14	49	95	12	107	156
小計			1,055	103	1,158	612	49	661	1,819
輪機部			輪機長	499	0	499	136	1	137
大管輪		124	0	124	63	0	63	187	
管輪		287	6	293	195	6	201	494	
輪機實習生		47	1	48	85	2	87	135	
小計		957	7	964	479	9	488	1,452	
事務部		小計	7	2	9	6	0	6	15
總計		2,019	112	2,131	1,097	58	1,155	3,286	
百分比		61.44%	3.41%	64.85%	33.38%	1.77%	35.15%	100.00%	
乙級船員		艙面部	1,424	24	1,448	306	0	306	1,754
		輪機部	808	8	816	148	1	149	965
	事務部	224	25	249	94	0	94	343	
	通用員	0	0	0	0	0	0	0	
	總計	2,456	57	2,513	548	1	549	3,062	
百分比	80.21%	1.86%	82.07%	17.90%	0.03%	17.93%	100.00%		
合計	4,475	169	4,644	1,645	59	1,704	6,348		
百分比	70.49%	2.66%	73.16%	25.91%	0.93%	26.84%	100.00%		

職稱			本國籍船舶	外籍船舶	合計
甲級船員	艙面部	船長	578	197	775
		大副	158	121	279
		船副	373	236	609
		航海實習生	49	107	156
		小計	1,158	661	1,819
		輪機部	輪機長	499	137
	大管輪	124	63	187	
	管輪	293	201	494	
	輪機實習生	48	87	135	
	小計	964	488	1,452	
	事務部	小計	9	6	15
	總計	2,131	1,155	3,286	
	百分比	64.85%	35.15%	100%	
	乙級船員	艙面部	1,448	306	1,754
		輪機部	816	149	965
事務部		249	94	343	
通用員		0	0	0	
總計		2,513	549	3,062	
百分比	82.07%	17.93%	100%		
合計	4,644	1,704	6,348		
百分比	73.16%	26.84%	100%		

性別			男	女	合計
甲級船員	艙面部	船長	764	11	775
		大副	262	17	279
		船副	511	98	609
		航海實習生	130	26	156
		小計	1,667	152	1,819
		輪機部	輪機長	635	1
	大管輪	187	0	187	
	管輪	482	12	494	
	輪機實習生	132	3	135	
	小計	1,436	16	1,452	
	事務部	小計	13	2	15
	總計	3,116	170	3,286	
	百分比	94.83%	5.17%	100%	
	乙級船員	艙面部	1,730	24	1,754
		輪機部	956	9	965
事務部		318	25	343	
通用員		0	0	0	
總計		3,004	58	3,062	
百分比	98.11%	1.89%	100%		
合計	6,120	228	6,348		
百分比	96.41%	3.59%	100%		

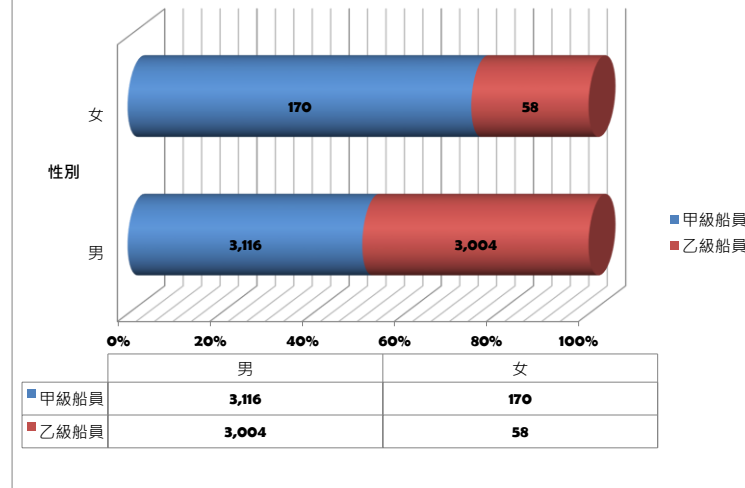
我國船員在船服務人數統計表~按船籍別分

(截至106年12月31日)



我國船員在船服務人數統計表~按性別分

(截至106年12月31日)



我國船員在船服務人數統計表(截至107年12月31日止)

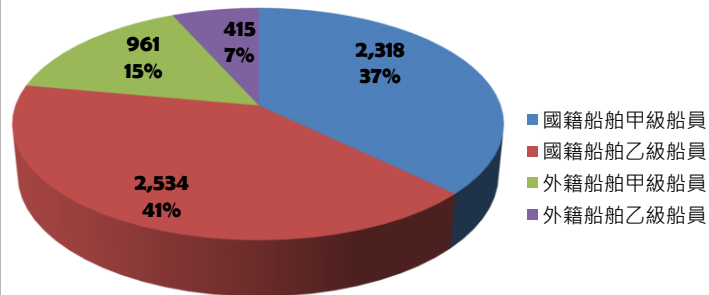
船籍別		本國籍船舶			外籍船舶			合計	
		性	男	女	總計	男	女		總計
甲級船員	船面部	船長	589	9	598	150	0	150	748
		大副	160	14	174	93	2	95	269
		船副	340	81	421	180	34	214	635
		航海實習生	68	14	82	116	18	134	216
		小計	1,157	118	1,275	539	54	593	1,868
		輪機部	輪機長	538	1	539	90	0	90
	大管輪	133	0	133	51	0	51	184	
	管輪	306	2	308	153	9	162	470	
	輪機實習生	51	1	52	61	2	63	115	
	小計	1,028	4	1,032	355	11	366	1,398	
	事務部	小計	9	2	11	2	0	2	13
	總計		2,194	124	2,318	896	65	961	3,279
	乙級船員	船面部	1,468	19	1,487	212	0	212	1,699
輪機部		804	8	812	123	0	123	935	
事務部		213	22	235	79	1	80	315	
通用員		0	0	0	0	0	0	0	
總計		2,485	49	2,534	414	1	415	2,949	
合計			4,679	173	4,852	1,310	66	1,376	6,228
			75.13%	2.78%	77.91%	21.03%	1.06%	22.09%	100.00%

職稱		本國籍船舶	外籍船舶	合計	
甲級船員	船面部	船長	598	150	748
		大副	174	95	269
		船副	421	214	635
		航海實習生	82	134	216
		小計	1,275	593	1,868
		輪機部	輪機長	539	90
	大管輪		133	51	184
	管輪		308	162	470
	輪機實習生		52	63	115
	小計		1,032	366	1,398
	事務部	小計	11	2	13
	總計		2,318	961	3,279
			70.69%	29.31%	100%
乙級船員	船面部	1,487	212	1,699	
	輪機部	812	123	935	
	事務部	235	80	315	
	通用員	0	0	0	
	總計	2,534	415	2,949	
		85.93%	14.07%	100%	
合計		4,852	1,376	6,228	
		77.91%	22.09%	100%	

性別		男	女	合計	
甲級船員	船面部	船長	739	9	748
		大副	253	16	269
		船副	520	115	635
		航海實習生	184	32	216
		小計	1,696	172	1,868
		輪機部	輪機長	628	1
	大管輪		184	0	184
	管輪		459	11	470
	輪機實習生		112	3	115
	小計		1,383	15	1,398
	事務部	小計	11	2	13
	總計		3,090	189	3,279
			94.24%	5.76%	100%
乙級船員	船面部	1,680	19	1,699	
	輪機部	927	8	935	
	事務部	292	23	315	
	通用員	0	0	0	
	總計	2,899	50	2,949	
		98.30%	1.70%	100%	
合計		5,989	239	6,228	
		96.16%	3.84%	100%	

我國船員在船服務人數統計表~按船籍別分

(截至107年12月31日)



我國船員在船服務人數統計表~按性別分

(截至107年12月31日止)



我國船員在船服務人數統計表(截至108年12月31日止)

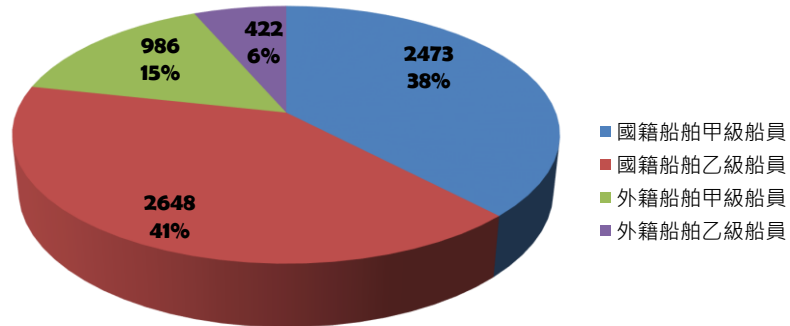
船籍別		本國籍船舶			外籍船舶			合計	
		男	女	總計	男	女	總計		
甲級船員	艙面部	船長	491	12	503	151	1	152	655
		大副	169	17	186	84	7	91	277
		船副	368	65	433	199	38	237	670
		航海實習生	43	7	50	99	19	118	168
		小計	1,071	101	1,172	533	65	598	1,770
		輪機部	輪機長	473	2	475	81	0	81
	大管輪	148	0	148	44	0	44	192	
	管輪	305	3	308	173	0	173	481	
	輪機實習生	64	0	64	81	0	81	145	
	小計	990	5	995	379	0	379	1,374	
	事務部	小計	5	3	8	0	0	0	8
	其他	小計	293	5	298	9	0	9	307
	總計	2,359	114	2,473	921	65	986	3,459	
	百分比	68.20%	3.30%	71.49%	26.63%	1.88%	28.51%	100.00%	
	乙級船員	艙面部	1,272	13	1,285	213	0	213	1,498
輪機部		702	6	708	126	0	126	834	
事務部		199	25	224	80	0	80	304	
通用員		0	0	0	0	0	0	0	
其他		420	11	431	3	0	3	434	
總計		2,593	55	2,648	422	0	422	3,070	
百分比		84.46%	1.79%	86.25%	13.75%	0.00%	13.75%	100.00%	
合計	4,952	169	5,121	1,343	65	1,408	6,529		
百分比	75.85%	2.59%	78.43%	20.57%	1.00%	21.57%	100.00%		

職稱		本國籍船舶	外籍船舶	合計	
		503	152	655	
甲級船員	艙面部	大副	186	91	277
		船副	433	237	670
		航海實習生	50	118	168
		小計	1,172	598	1,770
		輪機部	輪機長	475	81
	大管輪	148	44	192	
	管輪	308	173	481	
	輪機實習生	64	81	145	
	小計	995	379	1,374	
	事務部	小計	8	0	8
	其他	小計	298	9	307
	總計	2,473	986	3,459	
	百分比	71.49%	28.51%	100%	
	乙級船員	艙面部	1,285	213	1,498
		輪機部	708	126	834
事務部		224	80	304	
通用員		0	0	0	
其他		431	3	434	
總計		2,648	422	3,070	
百分比		86.25%	13.75%	100%	
合計	5,121	1,408	6,529		
百分比	78.43%	21.57%	100%		

性別		男	女	合計	
		642	13	655	
甲級船員	艙面部	大副	253	24	277
		船副	567	103	670
		航海實習生	142	26	168
		小計	1,604	166	1,770
		輪機部	輪機長	554	2
	大管輪	192	0	192	
	管輪	478	3	481	
	輪機實習生	145	0	145	
	小計	1,369	5	1,374	
	事務部	小計	5	3	8
	其他	小計	302	5	307
	總計	3,280	179	3,459	
	百分比	94.83%	5.17%	100%	
	乙級船員	艙面部	1,485	13	1,498
		輪機部	828	6	834
事務部		279	25	304	
通用員		0	0	0	
其他		423	11	434	
總計		3,015	55	3,070	
百分比		98.21%	1.79%	100%	
合計	6,295	234	6,529		
百分比	96.42%	3.58%	100%		

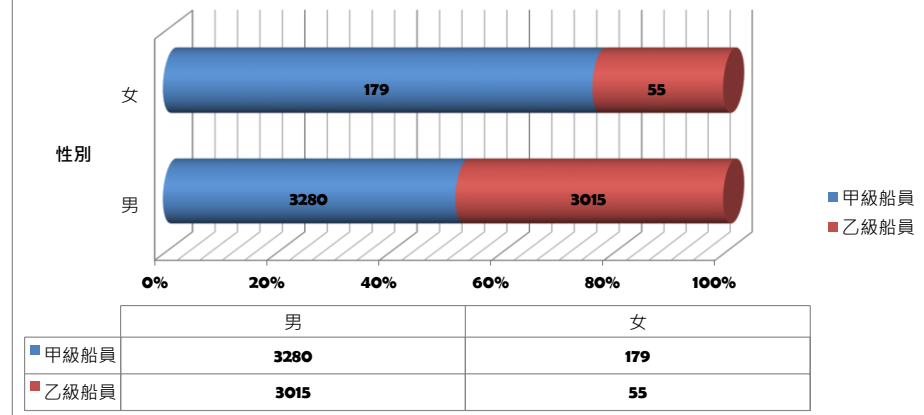
我國船員在船服務人數統計表~按船籍別分

(截至108年12月31日)



我國船員在船服務人數統計表~按性別分

(截至108年12月31日止)



我國船員在船服務人數統計表(截至109年12月31日止)

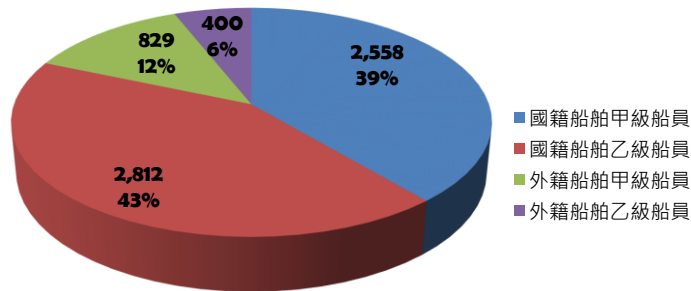
船籍別			本國籍船舶			外籍船舶			合計			
			男	女	總計	男	女	總計				
別	性	別	男	女	總計	男	女	總計	合計			
			甲級船員	艙面部	船長	527	13	540	128	0	128	668
					大副	167	16	183	64	2	66	249
					船副	370	73	443	170	24	194	637
					航海實習生	44	8	52	89	9	98	150
					小計	1,108	110	1,218	451	35	486	1,704
				輪機部	輪機長	494	2	496	58	0	58	554
					大管輪	157	0	157	39	0	39	196
					管輪	314	2	316	164	0	164	480
					輪機實習生	63	0	63	71	0	71	134
					小計	1,028	4	1,032	332	0	332	1,364
			事務部	小計	6	2	8	4	0	4	12	
			其他	小計	295	5	300	7	0	7	307	
			總計			2,437	121	2,558	794	35	829	3,387
						71.95%	3.57%	75.52%	23.44%	1.03%	24.48%	100.00%
			乙級船員	艙面部	1,368	26	1,394	205	0	205	1,599	
				輪機部	759	8	767	123	0	123	890	
事務部	204	18		222	69	0	69	291				
通用員	0	0		0	0	0	0	0				
其他	418	11		429	3	0	3	432				
總計				2,749	63	2,812	400	0	400	3,212		
				85.59%	1.96%	87.55%	12.45%	0.00%	12.45%	100.00%		
合計			5,186	184	5,370	1,194	35	1,229	6,599			
			78.59%	2.79%	81.38%	18.09%	0.53%	18.62%	100.00%			

職稱		本國籍船舶	外籍船舶	合計	
		船長	540	128	668
甲級船員	艙面部	大副	183	66	249
		船副	443	194	637
		航海實習生	52	98	150
		小計	1,218	486	1,704
		輪機部	輪機長	496	58
大管輪	157		39	196	
管輪	316		164	480	
輪機實習生	63		71	134	
小計	1,032		332	1,364	
事務部	小計	8	4	12	
其他	小計	300	7	307	
總計		2,558	829	3,387	
		75.52%	24.48%	100%	
乙級船員	艙面部	1,394	205	1,599	
	輪機部	767	123	890	
	事務部	222	69	291	
	通用員	0	0	0	
	其他	429	3	432	
	總計		2,812	400	3,212
			87.55%	12.45%	100%
合計		5,370	1,229	6,599	
		81.38%	18.62%	100%	

性別			男	女	合計	
			船長	655	13	668
甲級船員	艙面部	大副	231	18	249	
		船副	540	97	637	
		航海實習生	133	17	150	
		小計	1,559	145	1,704	
		輪機部	輪機長	552	2	554
	大管輪		196	0	196	
	管輪		478	2	480	
	輪機實習生		134	0	134	
	小計		1,360	4	1,364	
	事務部	小計	10	2	12	
其他	小計	302	5	307		
總計			3,231	156	3,387	
			95.39%	4.61%	100%	
乙級船員	艙面部	1,573	26	1,599		
	輪機部	882	8	890		
	事務部	273	18	291		
	通用員	0	0	0		
	其他	421	11	432		
	總計			3,149	63	3,212
				98.04%	1.96%	100%
合計			6,380	219	6,599	
			96.68%	3.32%	100%	

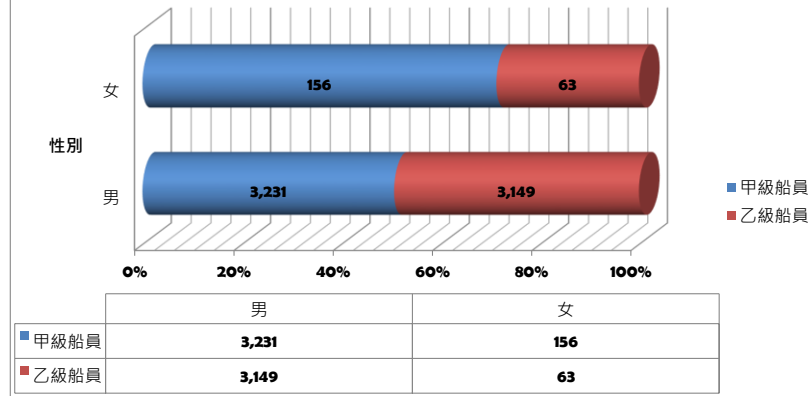
我國船員在船服務人數統計表~按船籍別分

(截至109年12月31日)



我國船員在船服務人數統計表~按性別分

(截至109年12月31日)



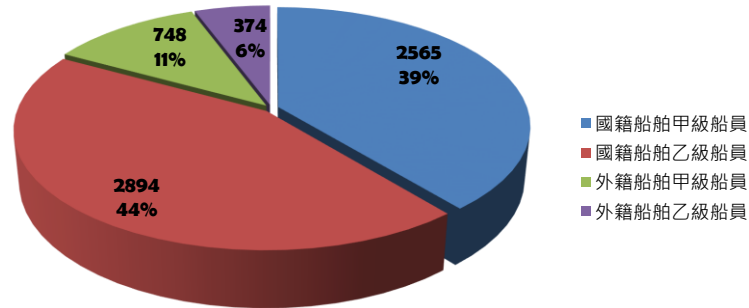
我國船員在船服務人數統計表(截至110年12月31日止)

船籍別			本國籍船舶			外籍船舶			合計	
職稱	性別		男	女	總計	男	女	總計		
	甲級船員	艙面部							船長	555
大副			174	16	190	44	7	51	241	
船副			382	69	451	108	26	134	585	
航海實習生			50	10	60	45	7	52	112	
小計			1,161	112	1,273	284	43	327	1,600	
輪機部			輪機長	504	4	508	29	1	30	538
大管輪		157	0	157	11	1	12	169		
管輪		294	4	298	100	8	108	406		
輪機實習生		79	0	79	38	5	43	122		
小計		1,034	8	1,042	178	15	193	1,235		
事務部		小計	4	2	6	0	0	0	6	
其他		小計	295	5	300	7	0	7	307	
總計			2,494	127	2,621	469	58	527	3,148	
			79.22%	4.03%	83.26%	14.90%	1.84%	16.74%	100.00%	
乙級船員	艙面部	1,428	36	1,464	136	0	136	1,600		
	輪機部	838	4	842	100	0	100	942		
	事務部	199	23	222	52	0	52	274		
	通用員	0	0	0	0	0	0	0		
	其他	418	12	430	3	0	3	433		
	總計			2,883	75	2,958	291	0	291	3,249
				88.73%	2.31%	91.04%	8.96%	0.00%	8.96%	100.00%
合計			5,377	202	5,579	760	58	818	6,397	
			84.06%	3.16%	87.21%	11.88%	0.91%	12.79%	100.00%	

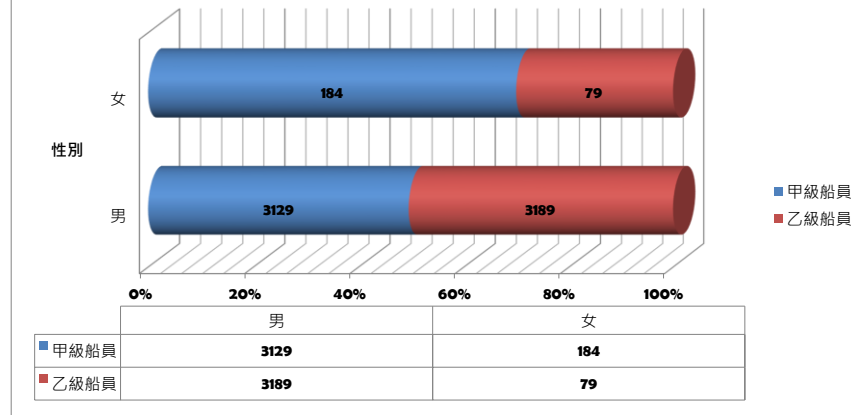
職稱		本國籍船舶	外籍船舶	合計	
甲級船員	艙面部	船長	572	90	662
		大副	190	51	241
		船副	451	134	585
		航海實習生	60	52	112
		小計	1,273	327	1,600
		輪機部	輪機長	508	30
	大管輪		157	12	169
	管輪		298	108	406
	輪機實習生		79	43	122
	小計		1,042	193	1,235
	事務部	小計	6	0	6
	其他	小計	300	7	307
	總計		2,621	527	3,148
			83.26%	16.74%	100%
乙級船員	艙面部	1,464	136	1,600	
	輪機部	842	100	942	
	事務部	222	52	274	
	通用員	0	0	0	
	其他	430	3	433	
	總計	2,958	291	3,249	
		91.04%	8.96%	100%	
合計		5,579	818	6,397	
		87.21%	12.79%	100%	

性別			男	女	合計	
甲級船員	艙面部	船長	642	20	662	
		大副	218	23	241	
		船副	490	95	585	
		航海實習生	95	17	112	
		小計	1,445	155	1,600	
		輪機部	輪機長	533	5	538
	大管輪		168	1	169	
	管輪		394	12	406	
	輪機實習生		117	5	122	
	小計		1,212	23	1,235	
	事務部	小計	4	2	6	
	其他	小計	302	5	307	
	總計			2,963	185	3,148
				94.12%	5.88%	100%
乙級船員	艙面部	1,564	36	1,600		
	輪機部	938	4	942		
	事務部	251	23	274		
	通用員	0	0	0		
	其他	421	12	433		
	總計	3,174	75	3,249		
			97.69%	2.31%	100%	
合計			6,137	260	6,397	
			95.94%	4.06%	100%	

我國船員在船服務人數統計表~按船籍別分  
(截至110年12月31日)



我國船員在船服務人數統計表~按性別分  
(截至110年12月31日)



本局與中華電信結束合約關係，爰其他船員人數沿用109年11月

我國船員在船服務人數統計表(截至111年12月31日止)

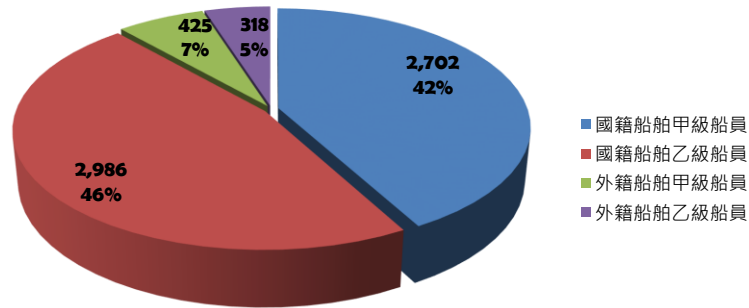
112/1/16

船籍別			本國籍船舶			外籍船舶			合計
			男	女	總計	男	女	總計	
職稱	性別								
甲級船員	艙面部	船長	578	20	598	63	2	65	663
		大副	168	14	182	22	4	26	208
		船副	365	57	422	98	11	109	531
		航海實習生	75	11	86	57	6	63	149
		小計	1,186	102	1,288	240	23	263	1,551
	輪機部	輪機長	528	5	533	24	0	24	557
		大管輪	159	0	159	13	0	13	172
		管輪	315	7	322	86	1	87	409
		輪機實習生	67	0	67	33	1	34	101
	小計	1,069	12	1,081	156	2	158	1,239	
	電信部	小計	0	0	0	0	0	0	0
	事務部	小計	7	2	9	0	0	0	9
	其他	小計	312	12	324	4	0	4	328
	總計		2,574	128	2,702	400	25	425	3,127
	乙級船員	艙面部	1,414	36	1,450	146	1	147	1,597
輪機部		861	7	868	104	0	104	972	
事務部		196	22	218	62	2	64	282	
通用員		0	0	0	0	0	0	0	
其他		439	11	450	3	0	3	453	
總計			2,910	76	2,986	315	3	318	3,304
合計			5,484	204	5,688	715	28	743	6,431
		85.27%	3.17%	88.45%	11.12%	0.44%	11.55%	100.00%	

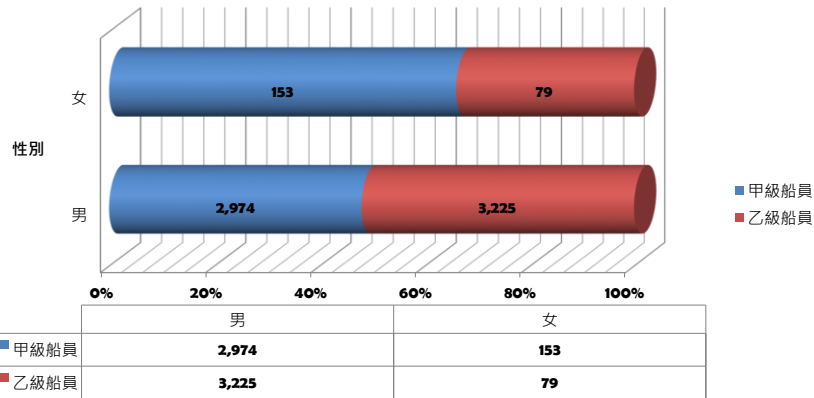
職稱		本國籍船舶	外籍船舶	合計	
甲級船員	艙面部	船長	598	65	663
		大副	182	26	208
		船副	422	109	531
		航海實習生	86	63	149
		小計	1,288	263	1,551
	輪機部	輪機長	533	24	557
		大管輪	159	13	172
		管輪	322	87	409
		輪機實習生	67	34	101
	小計	1,081	158	1,239	
	事務部	小計	9	0	9
	電信部	小計	0	0	0
	其他	小計	324	4	328
	總計		2,702	425	3,127
			86.41%	13.59%	100%
乙級船員	艙面部	1,450	147	1,597	
	輪機部	868	104	972	
	事務部	218	64	282	
	通用員	0	0	0	
	其他	450	3	453	
	總計	2,986	318	3,304	
		90.38%	9.62%	100%	
合計		5,688	743	6,431	
		88.45%	11.55%	100%	

性別			男	女	合計
甲級船員	艙面部	船長	641	22	663
		大副	190	18	208
		船副	463	68	531
		航海實習生	132	17	149
		小計	1,426	125	1,551
	輪機部	輪機長	552	5	557
		大管輪	172	0	172
		管輪	401	8	409
		輪機實習生	100	1	101
	小計	1,225	14	1,239	
	事務部	小計	7	2	9
	電信部	小計	0	0	0
	其他	小計	316	12	328
	總計		2,974	153	3,127
			95.11%	4.89%	100%
乙級船員	艙面部	1,560	37	1,597	
	輪機部	965	7	972	
	事務部	258	24	282	
	通用員	0	0	0	
	其他	442	11	453	
	總計	3,225	79	3,304	
		97.61%	2.39%	100%	
合計		6,199	232	6,431	
		96.39%	3.61%	100%	

我國船員在船服務人數統計表~按船籍別分  
(截至111年12月31日)



我國船員在船服務人數統計表~按性別分  
(截至111年12月31日)



我國船員在船服務人數統計表(截至112年12月31日止)

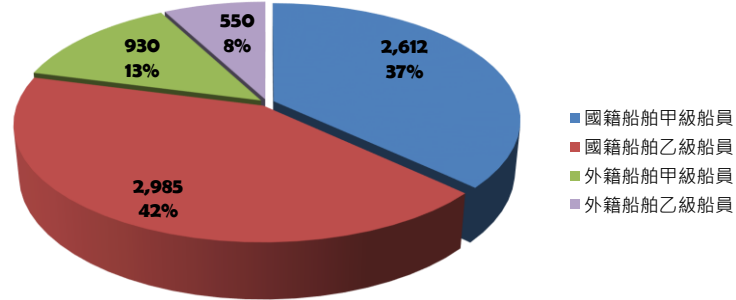
113/1/15

船籍別		本國籍船舶			外籍船舶			合計	
		男	女	總計	男	女	總計		
職稱	性別								
	船長	592	26	618	120	2	122	740	
甲級船員	艙面部	大副	163	18	181	63	7	70	251
		船副	320	58	378	226	11	237	615
		航海實習生	59	11	70	106	16	122	192
		小計	1,134	113	1,247	515	36	551	1,798
		輪機部	輪機長	556	3	559	59	0	59
	大管輪	154	3	157	30	0	30	187	
	管輪	264	5	269	195	3	198	467	
	輪機實習生	58	2	60	76	0	76	136	
	小計	1,032	13	1,045	360	3	363	1,408	
	電信部	小計	0	0	0	0	0	0	0
	事務部	小計	11	2	13	12	0	12	25
	其他	小計	302	5	307	4	0	4	311
	總計	2,479	133	2,612	891	39	930	3,542	
	乙級船員	艙面部	1,454	30	1,484	264	2	266	1,750
輪機部		850	9	859	214	0	214	1,073	
事務部		169	26	195	66	1	67	262	
通用員		0	0	0	0	0	0	0	
其他		434	13	447	3	0	3	450	
總計		2,907	78	2,985	547	3	550	3,535	
合計	5,386	211	5,597	1,438	42	1,480	7,077		
		76.11%	2.98%	79.09%	20.32%	0.59%	20.91%	100.00%	

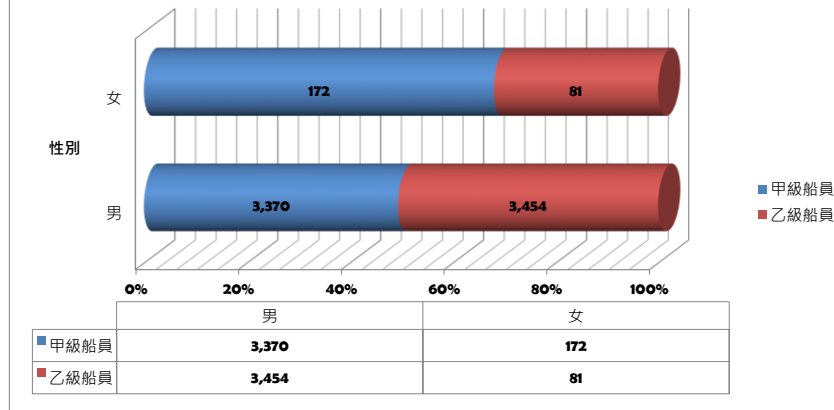
職稱		本國籍船舶	外籍船舶	合計	
甲級船員	艙面部	船長	618	122	740
		大副	181	70	251
		船副	378	237	615
		航海實習生	70	122	192
		小計	1,247	551	1,798
	輪機部	輪機長	559	59	618
		大管輪	157	30	187
		管輪	269	198	467
		輪機實習生	60	76	136
		小計	1,045	363	1,408
	事務部	小計	13	12	25
	電信部	小計	0	0	0
	其他	小計	307	4	311
	總計	2,612	930	3,542	
乙級船員	艙面部	1,484	266	1,750	
	輪機部	859	214	1,073	
	事務部	195	67	262	
	通用員	0	0	0	
	其他	447	3	450	
	總計	2,985	550	3,535	
合計	5,597	1,480	7,077		
		79.09%	20.91%	100%	

性別		男	女	合計	
甲級船員	艙面部	船長	712	28	740
		大副	226	25	251
		船副	546	69	615
		航海實習生	165	27	192
		小計	1,649	149	1,798
	輪機部	輪機長	615	3	618
		大管輪	184	3	187
		管輪	459	8	467
		輪機實習生	134	2	136
		小計	1,392	16	1,408
	事務部	小計	23	2	25
	電信部	小計	0	0	0
	其他	小計	306	5	311
	總計	3,370	172	3,542	
乙級船員	艙面部	1,718	32	1,750	
	輪機部	1,064	9	1,073	
	事務部	235	27	262	
	通用員	0	0	0	
	其他	437	13	450	
	總計	3,454	81	3,535	
合計	6,824	253	7,077		
		96.43%	3.57%	100%	

我國船員在船服務人數統計表~按船籍別分  
(截至112年12月31日)



我國船員在船服務人數統計表~按性別分  
(截至112年12月31日)



我國船員在船服務人數統計表(截至113年12月31日止)

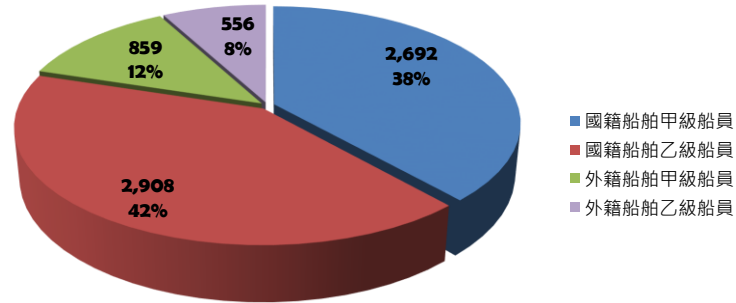
114/1/13

船籍別			本國籍船舶			外籍船舶			合計
職稱	性別		男	女	總計	男	女	總計	
	甲級船員	艙面部	船長	601	21	622	103	1	104
大副			171	28	199	61	1	62	261
船副			337	47	384	214	22	236	620
航海實習生			74	14	88	80	12	92	180
小計			1,183	110	1,293	458	36	494	1,787
輪機部			輪機長	533	2	535	40	0	40
大管輪		153	3	156	26	0	26	182	
管輪		282	7	289	214	0	214	503	
輪機實習生		74	0	74	82	0	82	156	
小計		1,042	12	1,054	362	0	362	1,416	
電信部		小計	0	0	0	0	0	0	0
事務部		小計	8	1	9	0	0	0	9
其他		小計	331	5	336	3	0	3	339
總計		2,564	128	2,692	823	36	859	3,551	
乙級船員		艙面部	1,387	32	1,419	246	0	246	1,665
	輪機部	827	6	833	234	0	234	1,067	
	事務部	174	26	200	72	2	74	274	
	通用員	0	0	0	0	0	0	0	
	其他	447	9	456	2	0	2	458	
	小計	2,835	73	2,908	554	2	556	3,464	
	總計	81.84%	2.11%	83.95%	15.99%	0.06%	16.05%	100.00%	
合計	5,399	201	5,600	1,377	38	1,415	7,015		
	76.96%	2.87%	79.83%	19.63%	0.54%	20.17%	100.00%		

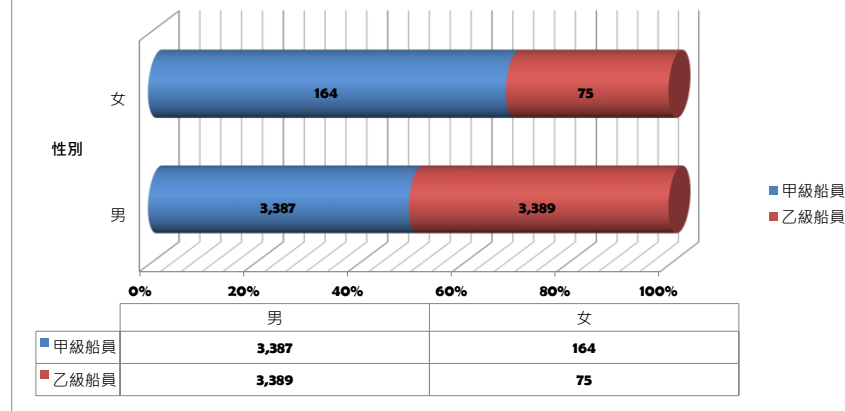
職稱		本國籍船舶	外籍船舶	合計	
甲級船員	艙面部	船長	622	104	726
		大副	199	62	261
		船副	384	236	620
		航海實習生	88	92	180
		小計	1,293	494	1,787
		輪機部	輪機長	535	40
	大管輪		156	26	182
	管輪		289	214	503
	輪機實習生		74	82	156
	小計		1,054	362	1,416
	事務部		小計	9	0
	電信部	小計	0	0	0
	其他	小計	336	3	339
	總計	2,692	859	3,551	
		75.81%	24.19%	100%	
乙級船員	艙面部	1,419	246	1,665	
	輪機部	833	234	1,067	
	事務部	200	74	274	
	通用員	0	0	0	
	其他	456	2	458	
	小計	2,908	556	3,464	
	總計	83.95%	16.05%	100%	
合計	5,600	1,415	7,015		
	79.83%	20.17%	100%		

性別			男	女	合計
甲級船員	艙面部	船長	704	22	726
		大副	232	29	261
		船副	551	69	620
		航海實習生	154	26	180
		小計	1,641	146	1,787
		輪機部	輪機長	573	2
	大管輪		179	3	182
	管輪		496	7	503
	輪機實習生		156	0	156
	小計		1,404	12	1,416
	事務部		小計	8	1
	電信部	小計	0	0	0
	其他	小計	334	5	339
	總計	3,387	164	3,551	
		95.38%	4.62%	100%	
乙級船員	艙面部	1,633	32	1,665	
	輪機部	1,061	6	1,067	
	事務部	246	28	274	
	通用員	0	0	0	
	其他	449	9	458	
	小計	3,389	75	3,464	
	總計	97.83%	2.17%	100%	
合計	6,776	239	7,015		
	96.59%	3.41%	100%		

我國船員在船服務人數統計表~按船籍別分  
(截至113年12月31日)



我國船員在船服務人數統計表~按性別分  
(截至113年12月31日)



我國船員在船服務人數統計表(截至114年12月31日止)

115/3/2

船籍別		本國籍船舶			外籍船舶			合計	
		男	女	總計	男	女	總計		
職 稱	性 別								
		男	女	總計	男	女	總計		
甲級船員	艙面部	船長	617	21	638	96	2	98	736
		大副	167	26	193	73	4	77	270
		船副	364	51	415	230	26	256	671
		航海實習生	82	23	105	95	10	105	210
		小計	1,230	121	1,351	494	42	536	1,887
		輪機部	輪機長	557	3	560	53	0	53
	大管輪	140	4	144	39	0	39	183	
	管輪	292	5	297	215	0	215	512	
	輪機實習生	77	3	80	92	1	93	173	
	小計	1,066	15	1,081	399	1	400	1,481	
	事務部	小計	7	2	9	1	5	6	15
	電信部	小計	0	0	0	0	0	0	0
	其他	小計	317	14	331	2	0	2	333
	總計		2,620	152	2,772	896	48	944	3,716
乙級船員	艙面部	1,361	33	1,394	211	0	211	1,605	
	輪機部	821	4	825	206	0	206	1,031	
	事務部	165	27	192	73	1	74	266	
	通用員	0	0	0	0	0	0	0	
	其他	425	6	431	1	0	1	432	
	總計	2,772	70	2,842	491	1	492	3,334	
	合計	5,392	222	5,614	1,387	49	1,436	7,050	
		76.48%	3.15%	79.63%	19.67%	0.70%	20.37%	100.00%	

職 稱		本國籍船舶	外籍船舶	合計	
甲級船員	艙面部	船長	638	98	736
		大副	193	77	270
		船副	415	256	671
		航海實習生	105	105	210
		小計	1,351	536	1,887
		輪機部	輪機長	560	53
	大管輪	144	39	183	
	管輪	297	215	512	
	輪機實習生	80	93	173	
	小計	1,081	400	1,481	
	事務部	小計	9	6	15
	電信部	小計	0	0	0
	其他	小計	331	2	333
	總計	2,772	944	3,716	
乙級船員	艙面部	1,394	211	1,605	
	輪機部	825	206	1,031	
	事務部	192	74	266	
	通用員	0	0	0	
	其他	431	1	432	
	總計	2,842	492	3,334	
	合計	5,614	1,436	7,050	
		79.63%	20.37%	100%	

性 別		男	女	合計	
甲級船員	艙面部	船長	713	23	736
		大副	240	30	270
		船副	594	77	671
		航海實習生	177	33	210
		小計	1,724	163	1,887
		輪機部	輪機長	610	3
	大管輪	179	4	183	
	管輪	507	5	512	
	輪機實習生	169	4	173	
	小計	1,465	16	1,481	
	事務部	小計	8	7	15
	電信部	小計	0	0	0
	其他	小計	319	14	333
	總計	3,516	200	3,716	
乙級船員	艙面部	1,572	33	1,605	
	輪機部	1,027	4	1,031	
	事務部	238	28	266	
	通用員	0	0	0	
	其他	426	6	432	
	總計	3,263	71	3,334	
	合計	6,779	271	7,050	
		96.16%	3.84%	100%	

